

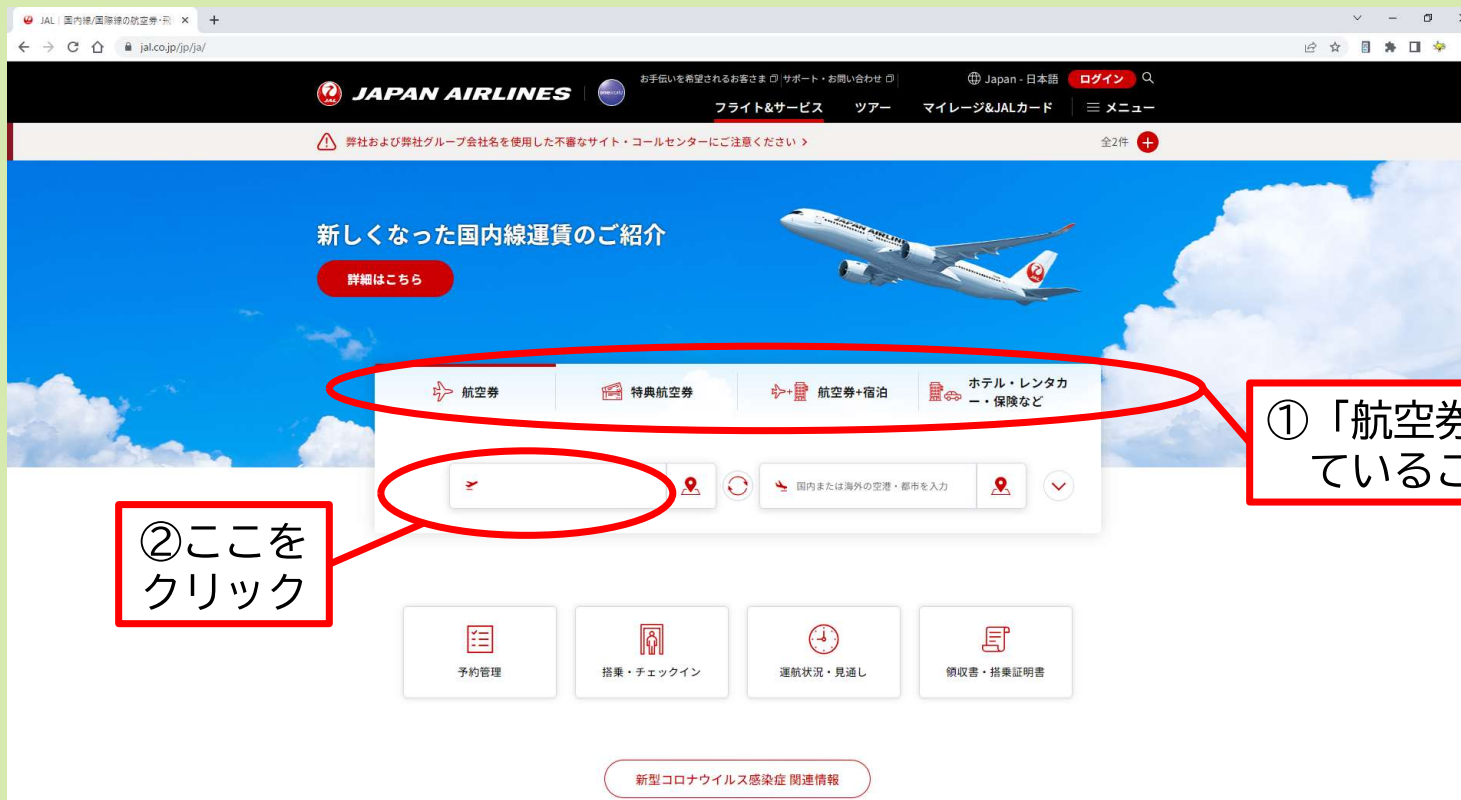
# パソコン航空券購入マニュアル

～インターネットから大阪（伊丹）空港までの  
航空券を予約・購入してみよう！～

このマニュアルでは、パソコンでの但馬⇄大阪（伊丹）  
の往復チケットの購入方法をお伝えします。



# ① JAPAN AIRLINES（日本航空株）のホームページへ進む



JAPAN AIRLINES（日本航空株）のホームページ  
(<https://www.jal.co.jp/>) から  
航空券の予約を行います。

①「航空券」が選択されていることを確認！

②ここをクリック

スマートフォン  
はこちらから▶



## ②左上の出発地を「但馬」、右上の到着地を「大阪（伊丹）」を選ぶ

The screenshot shows the flight search interface with the origin field set to "但馬(TJH)". The destination field is empty. A red circle highlights the "日本の空港" (Japanese Airports) dropdown menu. Below the dropdown, there is a red button labeled "検索する" (Search).

航空券 特典航空券 航空券+宿泊 ホテル・レンタカー・保険など

往復 片道 複数都市滞在

但馬(TJH)

日付  片道

往路搭乗日

クラス

普通席+クラスJ

履歴

東京 (羽田)	HND
東京国際空港 (羽田)	
鹿児島	KOJ
大阪 (伊丹)	ITM
大阪国際空港 (伊丹)	

リストから選ぶ

日本の空港


海外の空港

JALカード割引、株主割引など対象者限定割引より運賃を選択の上検索してください

運賃制度変更に伴う各種取り扱い詳細

検索する

▲出発地、到着地の枠をクリックすると、上記のようになります。日本の空港をクリック。



The screenshot shows the flight search interface with the destination field set to "大阪 (伊丹)". The origin field is set to "但馬(TJH)". A red circle highlights the "関西" (Kansai) region in the domestic flight list, and another red circle highlights the "大阪 (伊丹) 大阪国際空港 (伊丹)" option in the list. Below the list, there is a red button labeled "検索する" (Search).

航空券 特典航空券 航空券+宿泊 ホテル・レンタカー・保険など

往復 片道 複数都市滞在

国内 海外

主要な空港	東京	TYO
北海道	東京 (羽田) 東京国際空港 (羽田)	HND
東北	東京 (成田) 成田国際空港	NRT
関東・信越	大阪 大阪/すべての空港	OSA
東海・北陸	大阪 (伊丹) 大阪国際空港 (伊丹)	ITM
関西	大阪 (関西) 関西国際空港	KIX
中国	札幌 (新千歳)	CTS
四国	名古屋 名古屋/すべての空港	NGO
九州		
沖縄		

検索する

▲出発地、到着地の枠をクリックすると、上記のようになります。出発地を「但馬」、到着地を「大阪（伊丹）」で選択。

### ③往路搭乗日、復路搭乗日を選択

The screenshot shows a flight search interface with the following elements:

- Navigation tabs: 航空券, 特典航空券, 航空券+宿泊, ホテル・レンタカー・保険など
- Travel type: 往復 (selected), 片道, 複数都市滞在
- Origin: 但馬(TJH)
- Destination: 大阪(伊丹)(ITM)
- Travel type selection:  片道 (circled in red)
- Departure/Return dates: 往路搭乗日 (circled in red), 復路搭乗日
- Class: 普通席+クラスJ
- Search button: 検索する

片道搭乗  
の場合は  
片道に☑

▲「往路搭乗日」をクリック。

The screenshot shows a date selection calendar with the following elements:

- Calendar title: 搭乗日
- Reset button: リセット
- Month navigation: 2023年7月, 2023年8月
- Selected dates: 2023年8月22日 (circled in red), 2023年8月23日 (circled in red)
- Confirmation button: 確定 (circled in red)

▲往路搭乗日をクリックした後に復路搭乗日をクリック。最後に確定をクリックする。  
(例では往路8/22、復路8/23に設定)  
※日帰り往復の場合は同じ日付をクリック。

## ④ チケットを購入する人数を選択する

The screenshot shows the flight booking interface. At the top, there are navigation tabs: 航空券 (Flight ticket), 特典航空券 (Award ticket), 航空券+宿泊 (Flight ticket + accommodation), and ホテル・レンタカー・保険など (Hotel, car rental, insurance, etc.). Below these, there are options for 往復 (Round trip), 片道 (One-way), and 複数都市滞在 (Multiple city stays). The origin is 但馬(TJH) and the destination is 大阪(伊丹)(ITM). The dates are 2023年08月22日 (火) and 2023年08月23日 (水). The class is 普通席+クラスJ. The '人数' (Number of passengers) field is highlighted with a red circle and shows 1 adult, 0 children, and 0 infants. A red arrow points from this field to the next screenshot.

▲「人数」をクリック。

The screenshot shows the '人数選択' (Select number of passengers) dialog box. It has a title bar with a close button (X). The dialog lists the number of passengers for each category: 大人 12歳~ (Adult 12 years and over) with 1 passenger, 小児 3~11歳 (Child 3-11 years) with 0 passengers, and 幼児 0~2歳 (Infant 0-2 years) with 0 passengers. There are minus (-) and plus (+) buttons next to each number. A red circle highlights the '確定' (Confirm) button at the bottom. A red callout box with a pointer to the minus and plus buttons contains the text: ①、②をクリックして人数を指定 (Click ① and ② to specify the number of passengers). Below the passenger selection, there is a section for '小児・幼児について' (About children and infants) with a warning icon and text: ①大人1名様につき、同伴できる幼児は1名様まで、ひとつの予約でご予約いただける幼児は2名様までです。ご予約いただける人数は、大人、小児、あわせて9名様までです(同伴幼児は除く)。(For 1 adult, up to 1 infant can travel with you. For one reservation, up to 2 infants can travel with you. The total number of passengers you can reserve is up to 9 (excluding traveling infants).)

▲大人、小児、幼児の人数を指定し、「確定」をクリック。

## ⑤入力条件を確認し、「検索する」をクリック

JAL | 国内線/国際線の航空券・飛行機

jal.co.jp/jp/ja/

航空券 特典航空券 航空券+宿泊 ホテル・レンタカー・保険など

往復 片道 複数都市滞在

但馬(TJH) 大阪(伊丹)(ITM)

日付  片道 2023年 08月22日(火) 2023年 08月23日(水) 人数 1 0 0

クラス 普通席+クラスJ 対象者限定割引 利用しない

**⚠️ JALカード割引、株主割引など対象者割引運賃をご利用の方へ**  
「対象者限定割引」より運賃を選択の上検索してください。

[運賃制度変更に伴う各種取り扱い詳細](#)

**検索する**

## ⑥往路のチケットを指定する

2023年8月22日（火）  
但馬 → 大阪(伊丹)

検索 絞り込み/並び替え  直行便を優先

※実際の座席と異なる場合があります。

2023年8月22日（火） 8,177円

※金額は1名分の片道運賃です。  
※日付の下の表示金額はすべてのクラスの最安値です。

クラス	往復セイバー	スペシャルセイバー	セイバー	フレックス
変更不可	変更不可	変更不可	変更不可	変更可

出発時間	出発地	到着地	普通席	プレミアム	プレミアム	プレミアム
10:05	但馬	大阪(伊丹)	10,163円 残席3	8,590円 満席	10,680円 残席3	16,290円 空席あり
18:00	但馬	大阪(伊丹)	8,177円 空席あり	8,590円 空席あり	9,250円 空席あり	16,290円 空席あり

金額部分をクリックして券種を指定。今回往路は最安値の「往復セイバー」を指定（10：05但馬発便）

▼券種の詳細についてはコチラ



▲便名や出発時間をよく確認してください。  
予約日、券種、現在の予約状況により金額が変動します。

## ⑥復路のチケットを指定する

2023年8月23日（水）  
大阪(伊丹) → 但馬

検索 絞り込み/並べ替え  直行便を優先

※実際の座席と異なる場合があります。

8月20日（日）	8月21日（月）	8月22日（火）	8月23日（水）	8月24日（木）	8月25日（金）	8月26日（土）
-	-	10,163 円	8,177 円	8,177 円	8,177 円	10,163 円

無料Wi-Fi USBまたはAC電源 動画視聴 座席モニター お客さま端末

表示された旅程の中で組み合わせ可能な最安値 表示された便ごとの最安値

※金額は1名分の片道運賃です。  
※日付の下の表示金額はすべてのクラスの最安値です。

クラス	往復セイバー	スペシャルセイバー	セイバー	フレックス
	変更不可	変更不可	変更不可	変更可

出発	到着	普通席	スペシャルセイバー	セイバー	フレックス
09:00 大阪(伊丹)	09:35 但馬	8,177円 空席あり	8,590円 空席あり	9,250円 空席あり	16,290円 空席あり
16:55 大阪(伊丹)	17:30 但馬	8,804円 残席3	8,590円 満席	9,250円 残席3	16,290円 空席あり

金額部分をクリックして券種を指定。往路同様最安値の「往復セイバー」を指定（16:55伊丹発便）

▲便名や出発時間をよく確認してください。  
予約日、券種、現在の予約状況により金額が変動します。



## ⑦入力内容の確認を行う

往路入力内容

復路入力内容

JAPAN AIRLINES

内容をご確認のうえ次へお進みください

**旅程1** 変更する

2023年8月22日 (火) 運賃: 往復セイバー

10:05 但馬 クラス: 普通席 大人1名あたり 10,163円  
10:45 大阪(伊丹) 便名: JAL 2322 | JAC運航 機材: AT4

**旅程2** 変更する

2023年8月23日 (水) 運賃: 往復セイバー

16:55 大阪(伊丹) クラス: 普通席 大人1名あたり 8,804円  
17:30 但馬 便名: JAL 2325 | JAC運航 機材: AT4

往復セイバー 予約変更: 不可 取消手数料: 詳細を見る 合計金額 18,967円

金額内訳を表示する

JALマイレージバンク (JMB) 会員の方 ログインして次へ

会員以外の方 会員以外の方でもご予約いただけます。 ゲストとして次へ

入力内容の確認を行ってください（変更があれば**赤の丸**をクリックして変更）。

JALマイレージバンク会員であれば**緑の丸**、会員登録なしで予約される場合は**紫の丸**の「次へ」をクリック。

入力内容に変更がある場合は、**赤い丸**の箇所にある「変更する」を選択し、入力画面に戻り入力し直してください。

※マニュアルでは「ゲストとして次へ」（**紫側**）を選択しています。

# ⑧お客様情報の入力を行う

ページ上段

ページ下段

The screenshot shows the '乗客情報を入力してください' (Please enter passenger information) page on the JAL website. It is divided into two main sections: '搭乗者情報' (Passenger Information) and '連絡先情報' (Contact Information).  
**搭乗者情報 (Passenger Information):**  
- Title: 搭乗者 1 大人/小児 (Passenger 1 Adult/Child)  
- Fields: 名前 (Name) with sub-fields for 姓 (Last Name) and 名 (First Name); 年齢 (年齢 (搭乗時)) (Age (at time of travel)); 性別 (Sex) with radio buttons for 男性 (Male) and 女性 (Female).  
- Additional fields: マイレージプログラム (Mileage Program), マイレージ番号 (Mileage Number), and a checkbox for 申し込む (Apply) for special services.  
**連絡先情報 (Contact Information):**  
- Title: 電話番号 (Phone Number)  
- Fields: 携帯 (Mobile), 自宅 (Home), 会社 (Company) with radio buttons; 国 (Country) (Japan (81)); 番号 (Number) (0796242245).  
- Section: メールアドレス (Email Address)  
- Fields: 入力欄 (Input field) containing 'tjm-kuukou@tajima.or.jp'.  
- Confirmation: 確認のためもう一度入力してください。 (Confirm by re-entering).  
- Footer: お送りするメールの内容について (About the email content).

The screenshot shows the 'ご案内' (Information) page. It contains several sections:  
- Email input field: 'tjm-kuukou@tajima.or.jp'.  
- Confirmation text: 確認のためもう一度入力してください。 (Confirm by re-entering).  
- Email input field: 'tjm-kuukou@tajima.or.jp'.  
- Section: お送りするメールの内容について (About the email content).  
- List of notes:  
 - JALマイレージバンク会員の搭乗者がお知らせメールの受信設定をされている場合は、上記に加えそれぞれの設定済みアドレスにも予約便に関するお知らせメールを送信いたします。  
 - booking.jal.comおよびjal.comからのメールを受信できるように設定してください。  
 - このページにて入力されたメールアドレスは、本予約のみ有効です。  
 - メールアドレスを誤入力されると予約情報がご本人様以外に送信される可能性があります。  
 - 記号は「@」（アットマーク）、「」（ピリオド）、「-」（ハイフン）および「\_」（アンダーバー）のみご利用いただけます。  
- Section: ご案内 (Information)  
 - お子さまの予約について (About your child's reservation).  
 - 個人情報の利用目的についてはALグループ航空会社個人情報誌をお読みください。  
- Section: ご注意 (Important Notice)  
 - 実際にご搭乗になるお客さまのお名前でご予約してください。ご予約後、ご搭乗者の変更はできません。  
 - ログインされている会員ご本人様をご搭乗にならない場合は、搭乗者1の欄を実際にご搭乗になるお客さまの情報に書き替えてください。  
- Footer: Copyright © Japan Airlines. All rights reserved. システムメンテナンス | サイト利用規約 | お問い合わせ | 個人情報保護 | 運送約款

▲氏名、年齢、性別、電話番号、メールアドレスを入力します。入力が終われば下段にある「次へ」をクリック。

## ⑨予約内容の確認を行う その1

The screenshot shows the JAL website's flight confirmation page. At the top, there's a progress bar with steps: 便の選択 (selected), お客様情報入力 (selected), 確認 (active), 予約完了, and 購入へ. Below the progress bar, the text says "予約内容を確認してください".

**選択内容**

**旅程1**

2023年8月22日 (火)

○ 10:05 但馬 → ○ 10:45 大阪(伊丹)

運賃: 往復セイバー  
クラス: 普通席  
便名: JAL 2322 | JAC運航

**旅程2**

2023年8月23日 (水)

○ 16:55 大阪(伊丹) → ○ 17:30 但馬

運賃: 往復セイバー  
クラス: 普通席  
便名: JAL 2325 | JAC運航

往復セイバー 予約変更: 不可 取消手数料: 詳細を見る

合計金額 **18,967円**

金額内訳を表示する

積算マイルについて

積算マイルを表示する

タジマル様

往路入力内容



復路入力内容



往復航空券料金



確認その2へ



## ⑨予約内容の確認を行う その2

旅程1	51 マイル
旅程2	51 マイル
合計	102 マイル

お客さま情報 [お客さま情報を変更する](#)

搭乗者情報

お名前	年齢	性別	マイレージ番号	
搭乗者1	タジマル 様	29	男性	-

連絡先情報

電話番号	メッセージ受信用携帯電話番号	メールアドレス
日本 (81) 0796242245 (会社)	未登録	tjm-kuukou@tajima.or.jp

必ずお読みください  
ご利用運賃や同意事項のご案内

往復セイバー運賃のご利用案内

- 往復利用される場合にご利用いただけます。
- 予約変更（日付、時刻、搭乗者）はできません。搭乗当日、出発空港において空席がある場合でも便の変更はできません。
- 払い戻しの際は所定の取消手数料がかかります。

ダイヤ確定前のご予約について

- 2023年10月29日以降の搭乗分はダイヤ確定前となります。

搭乗者情報入力内容



連絡先情報入力内容



同意事項を確認



確認その3へ



## ⑨予約内容の確認を行う その3

同意事項続き



同意事項内容を確認し、を入れる。



・ダイヤ確定に伴い、発着時刻・便名・機種・機材・運航会社・座席番号などが変更になることがあります。ご出発前までに再度ご予約内容をご確認ください。詳細はこちら [▶](#)

**手荷物についての注意事項**  
手荷物としてお預け、または機内への持ち込みができない危険物についてご案内します。必ず確認してください。以下に代表される1~5の表示は、お預け・機内への持ち込みが禁止もしくは制限されています。また、6~8の表示は機内への持ち込みが制限されています。

1	クラッカー / 花火	2	ガス / スポーツ酸素	3	毒物 / 漂白剤	4	リチウム電池 / モバイルバッテリー
5	ライター / マッチ	6	はさみ / ナイフ	7	先の尖ったもの	8	工具類 / 鈍器

**必須** 同意事項 JALグループ便予約時のお願い [▶](#)

運賃ご利用上のご注意、ダイヤ確定前のご予約について、手荷物についての注意事項、およびJALグループ便予約時のお願いを確認しました。

**購入する（座席指定あり）** **購入する（座席指定なし）** 予約のみする

> 中止する

**！** **ご注意**

- 複数の便を同時に予約された場合は、短い方の購入期限が適用されます。
- 予約後、搭乗者の変更はできません。

表示情報について

- 表示の運賃額は本日ご購入いただく場合の金額です。

・ **購入する（座席指定あり）**  
搭乗券の購入を確定し、座席指定画面へ移ります。

・ **購入する（座席指定なし）**  
座席の指定をせず購入となります。座席は購入後に指定可能。座席指定せずに搭乗する場合は、空港にてチェックインが必要になります。

・ **予約のみする**  
航空券の予約のみを行います。予約日を含め4日までに購入手続きを行わない場合は、予約は自動的にキャンセルされます。

今回は「購入する（座席指定あり）」で購入します。

## ⑩座席指定を行う



▲指定したい座席をクリック。



▲指定した座席が表示されます。今回は8Dを選択。  
座席を指定したら、「確定して購入へ進む」をクリック。

# ⑪支払い方法選択 その1

ページ上段

The screenshot shows the top portion of the JAL website's payment selection interface. At the top, there is a navigation bar with the JAL logo, a progress indicator showing '予約完了' (Reservation complete), '購入' (Purchase), and '購入完了' (Purchase complete), and a 'FAQ' link. Below this, a message reads 'お支払い方法をお選びください。' (Please select your payment method). A pink-bordered box contains the instruction '必ずお控えください。予約番号' (Please do not enter your reservation number). Below that, a green-bordered box displays the purchase deadline: '購入期限：2023年 まで' (Purchase deadline: until 2023), with a note that reservations made before the deadline will be automatically canceled. The 'お支払い金額' (Payment amount) section shows details for '旅程1' (Itinerary 1), including '運賃：セイバー' (Fare: Seiber), 'クラス：普通席' (Class: Economy), '便名：JAC運航' (Flight name: JAL operation), and '座席：指定済み' (Seat: Assigned). At the bottom, there are links for 'セイバー' (Seiber), '予約変更：不可' (Reservation change: Not possible), and '取消手数料：詳細を見る' (Cancellation fee: View details).

▲支払方法を選択する画面が表示されます。

ページ中段

The screenshot shows the middle portion of the payment selection interface. It features a dropdown menu for '金額内訳を表示する' (Show amount breakdown). The 'お支払い方法' (Payment method) section is highlighted with a red oval and contains four options: 'クレジットカード' (Credit card), 'eJALポイント+クレジットカード' (eJAL Points + Credit card, with '利用可能ポイント：0'), 'コンビニ（現金）・銀行ATM' (Convenience store (cash) / Bank ATM), and 'インターネット振込' (Internet transfer). Below this, the 'クレジットカードでのお支払い' (Payment with credit card) section is active, with a note '対象クレジットカード・ご利用案内' (Applicable credit cards / Terms of use). It includes a '登録済みのカード' (Registered card) section with a '必須 名義人' (Required Name) field and a '必須 認証情報' (Required Authentication information) section with a 'セキュリティコード（半角数字）' (Security code (half-width numbers)) field. A note explains that the security code is found on the back of the card (last 3-4 digits). At the bottom, there is an option for 'そのほかのカード' (Other cards).

▲支払方法をクレジットカード、eJALポイントとクレジットカードの併用、コンビニ・銀行ATM払、インターネット振込から選択し、必要事項を入力します。（画面上ではクレジットカードを選択）

# ⑪支払い方法選択 その2

ページ下段

ページ最下段

## 支払者情報

<b>必須</b> 電話番号	<input type="text"/>	<input checked="" type="radio"/>	<input type="text"/>
		<input type="radio"/>	そのほか
<b>必須</b> メールアドレス	<input type="text"/>	<input checked="" type="radio"/>	<input type="text"/>
		<input type="radio"/>	そのほか

必ずお読みください

### 個人情報の第三者提供について

#### 個人情報の第三者提供について

- 当社はお客様からご予約時にいただいた情報・クレジットカード情報・インターネット利用環境に関する情報等の個人情報を、カード発行会社が行う不正利用検知・防止のためにお客さまが利用されているカード発行会社へ提供します。
- 海外のカード発行会社をご利用の場合、これらの情報は当該発行会社が所属する国へ転送される場合があります。
- お客さまが未成年の場合、親権者または後見人の承諾を得たうえで、本サービスを利用するものとします。

## 必須 同意事項

個人情報の第三者提供について同意します。

必ずお読みください

### ご利用運賃や同意事項のご案内

#### セイバー運賃のご利用案内

- 予約変更（日付、時刻、搭乗者）はできません。搭乗当日、出発空港において空席がある場合でも便の変更はできません。
- 払い戻しの際は所定の取消手数料がかかります。

## 必須 同意事項 航空券の取り扱い

運賃ご利用の注意、航空券の取り扱いに同意します。

[購入する] ボタンをクリックまたはタップすると、購入が完了します。

予約詳細に戻る

予約を確定して購入する >

二つの番号は、空港窓口で紙の航空券を発券される場合は必須です！

▲個人情報を入力する画面が表示されます。

▲二か所に必ず☑を入れ、「予約を確定して購入する」をクリック。これにて購入完了です！

購入後のメール等で確認できる「予約番号」「搭乗券番号」は必ず控えてください。



## ⑫補足その1

### ★航空券購入完了時に届くメールは要チェック！

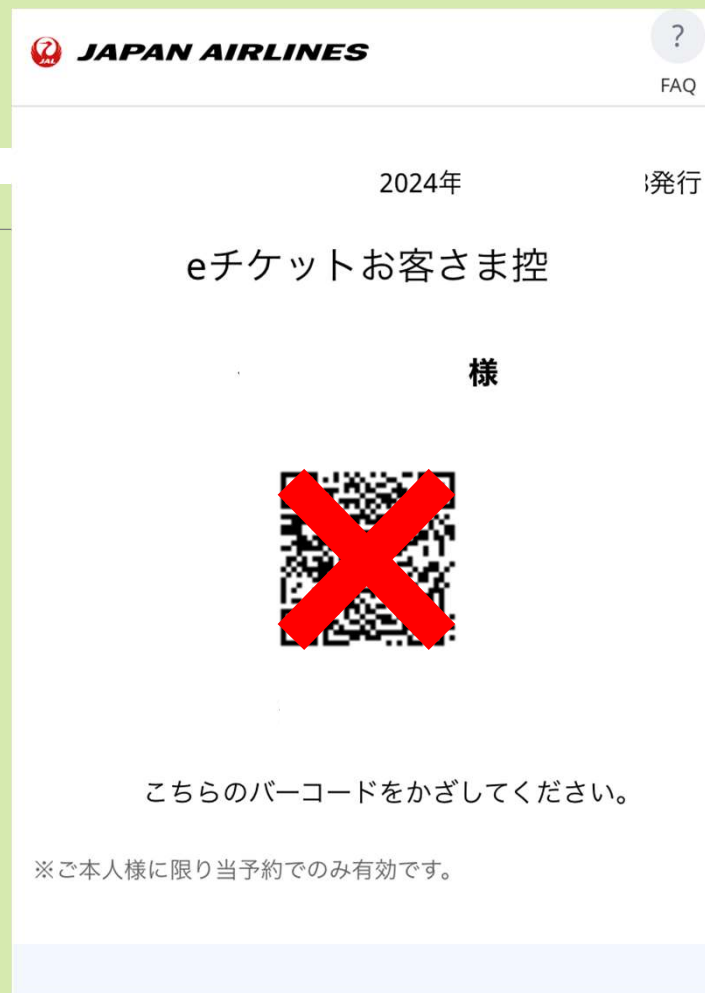
購入時に届くメールの中に「搭乗用バーコード」を確認できるリンクがあります。

この二次元バーコードをスマートフォンで写真撮影等をしておけば、画像が搭乗日当日の搭乗券の代わりになり非常に便利です！

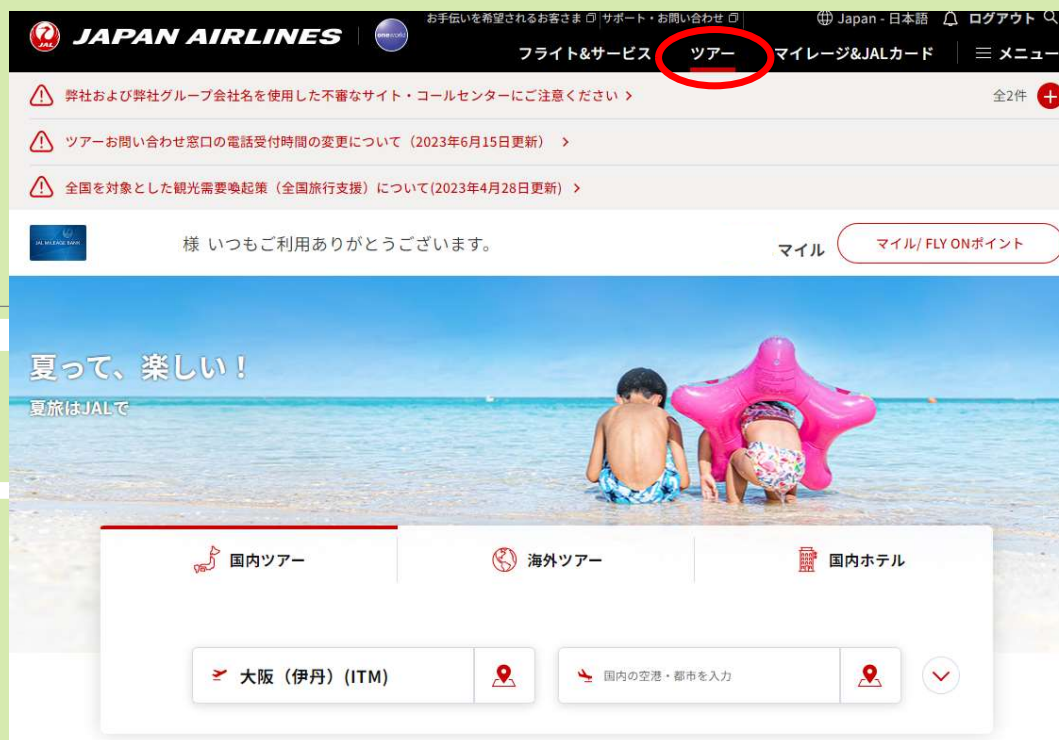
また、JMB（JALマイレージバンク）に登録し、無料発行できるJMBカードを所有していれば、そのカードが搭乗券代わりになったり、スマートフォンで公式アプリをダウンロードすれば二次元バーコードがすぐに出せるようになります！

便利に飛行機を乗りこなしていきましょう♪

会員登録は  
コチラ！➡



## ⑫補足その2



★JALダイナミックパッケージを利用すれば、往復航空券と宿泊施設を同時にお得に予約できます！

- ・参加人数と日程、出発・到着空港を選択すれば、あとは宿泊先を選ぶだけ！
- ・レンタカーや観光、体験などのオプションあり！
- ・滞在中はフリープランなので、あなたの行きたいところへ行ける！

JALダイナミックパッケージ



スマートフォンは右記の二次元バーコードからご確認ください！